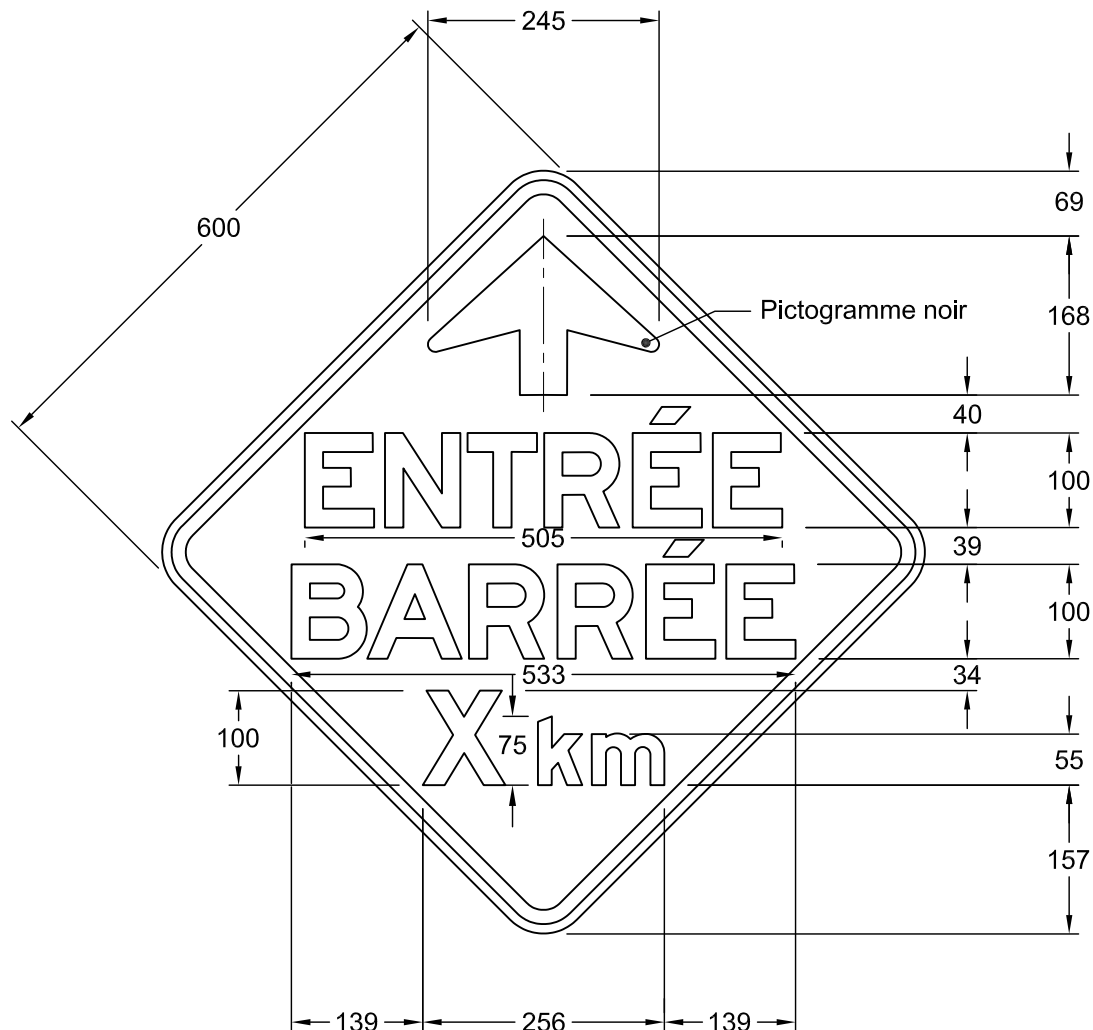


DEVIS TECHNIQUE TYPE POUR LA FABRICATION DES PANNEAUX DE SIGNALISATION ROUTIÈRE LATÉRALE



Notes :

- Les cotes sont en mm.
- Pour détails de la flèche, voir le devis technique "types de flèches".



NSR : T-85-7

IMP : 9906666110

" ENTRÉE "

Highway Gothic, série E modifiée,
texte centré

" BARRÉE "

Highway Gothic, série E modifiée,
texte centré

" km "

Highway Gothic, série E modifiée

" X "

Highway Gothic, série E modifiée

Nom du fichier : T-85-7-600x600.dwg

Format : 600 mm x 600 mm

Bordure : Noir, 15 mm de largeur
à 10 mm au rebord du panneau

Pellicule : Orange fluo type VII

Lettrage : Highway Gothic, noir

Échelle : 1 : 8

Date : 2011-05-16

Dessiné par :

Recommandé par :

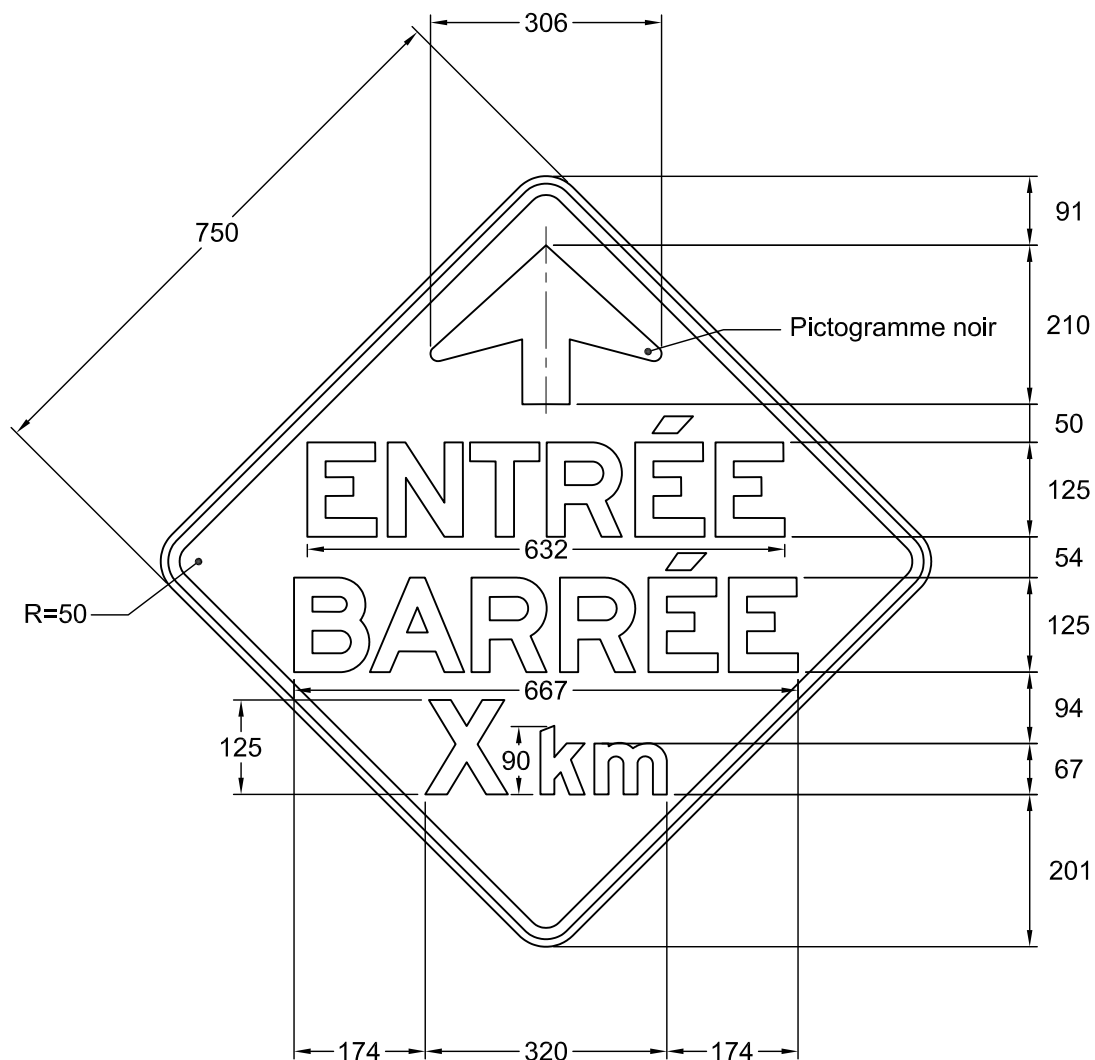
Approuvé par :

Jessica Champagne

Caroline Pelletier, t.t.p.

Michel Masse, ing.

DEVIS TECHNIQUE TYPE POUR LA FABRICATION DES PANNEAUX DE SIGNALISATION ROUTIÈRE LATÉRALE



Notes :

- Les cotes sont en mm.
- Pour détails de la flèche, voir le devis technique "types de flèches".



NSR : T-85-7

IMP : 9906666114

" ENTRÉE "

Highway Gothic, série E modifiée,
texte centré

" BARRÉE "

Highway Gothic, série E modifiée,
texte centré

" km "

Highway Gothic, série E modifiée

" X "

Highway Gothic, série E modifiée

Nom du fichier : T-85-7-750x750.dwg

Format : 750 mm x 750 mm

Bordure : Noir, 15 mm de largeur
à 10 mm au rebord du panneau

Pellicule : Orange fluo type VII

Lettrage : Highway Gothic, noir

Échelle : 1 : 10

Date : 2011-05-16

Dessiné par :

Recommandé par :

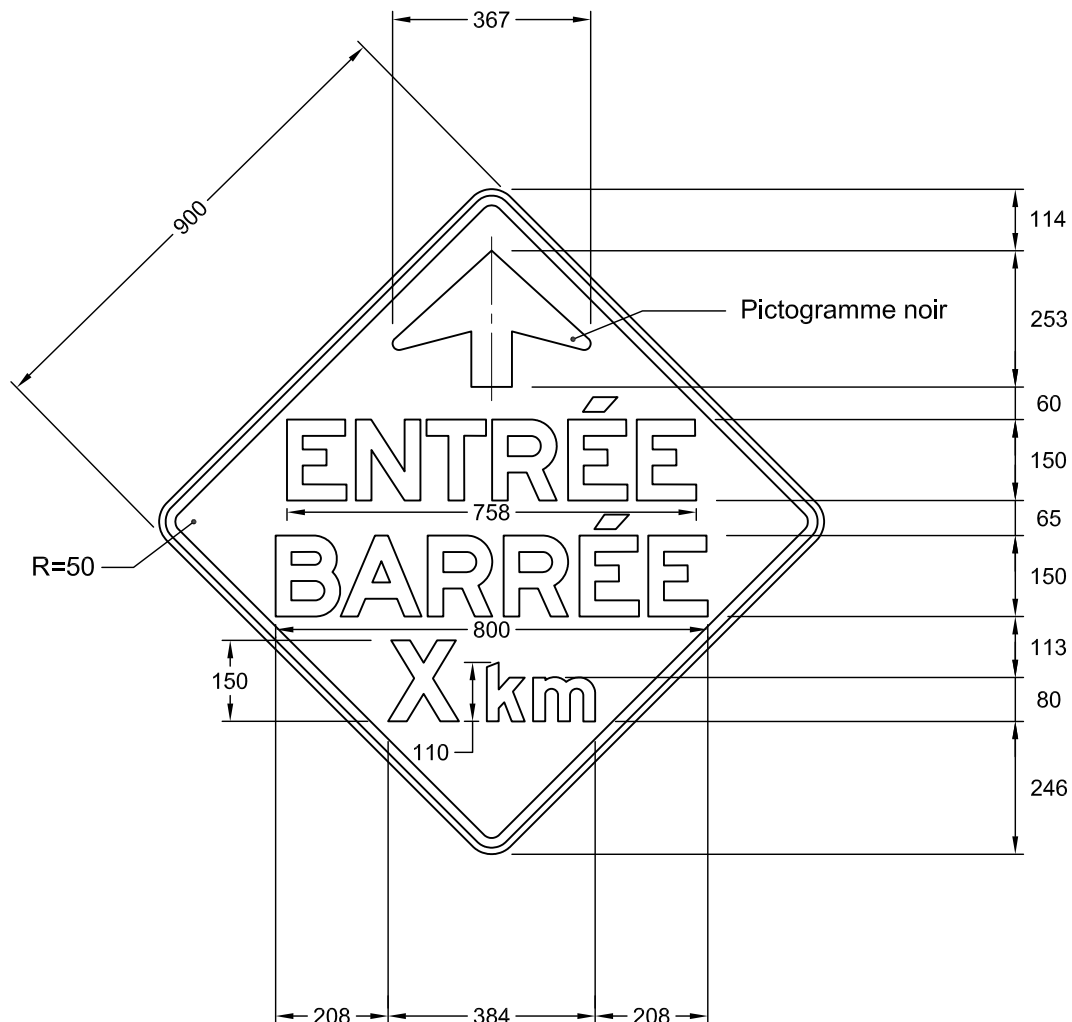
Approuvé par :

Jessica Champagne

Caroline Pelletier, t.t.p.

Michel Masse, ing.

DEVIS TECHNIQUE TYPE POUR LA FABRICATION DES PANNEAUX DE SIGNALISATION ROUTIÈRE LATÉRALE



Notes :

- Les cotes sont en mm.
- Pour détails de la flèche, voir le devis technique "types de flèches".



NSR : T-85-7

IMP : 9906666112

" ENTRÉE "

Highway Gothic, série E modifiée,
texte centré

" BARRÉE "

Highway Gothic, série E modifiée,
texte centré

" km "

Highway Gothic, série E modifiée

" X "

Highway Gothic, série E modifiée

Nom du fichier : T-85-7-900 x 900.dwg

Format : 900 mm x 900 mm

Bordure : Noir, 18 mm de largeur
à 12 mm au rebord du panneau

Pellicule : Orange fluo type VII

Lettrage : Highway Gothic, noir

Échelle : 1 : 14

Date : 2011-05-16

Dessiné par :

Recommandé par :

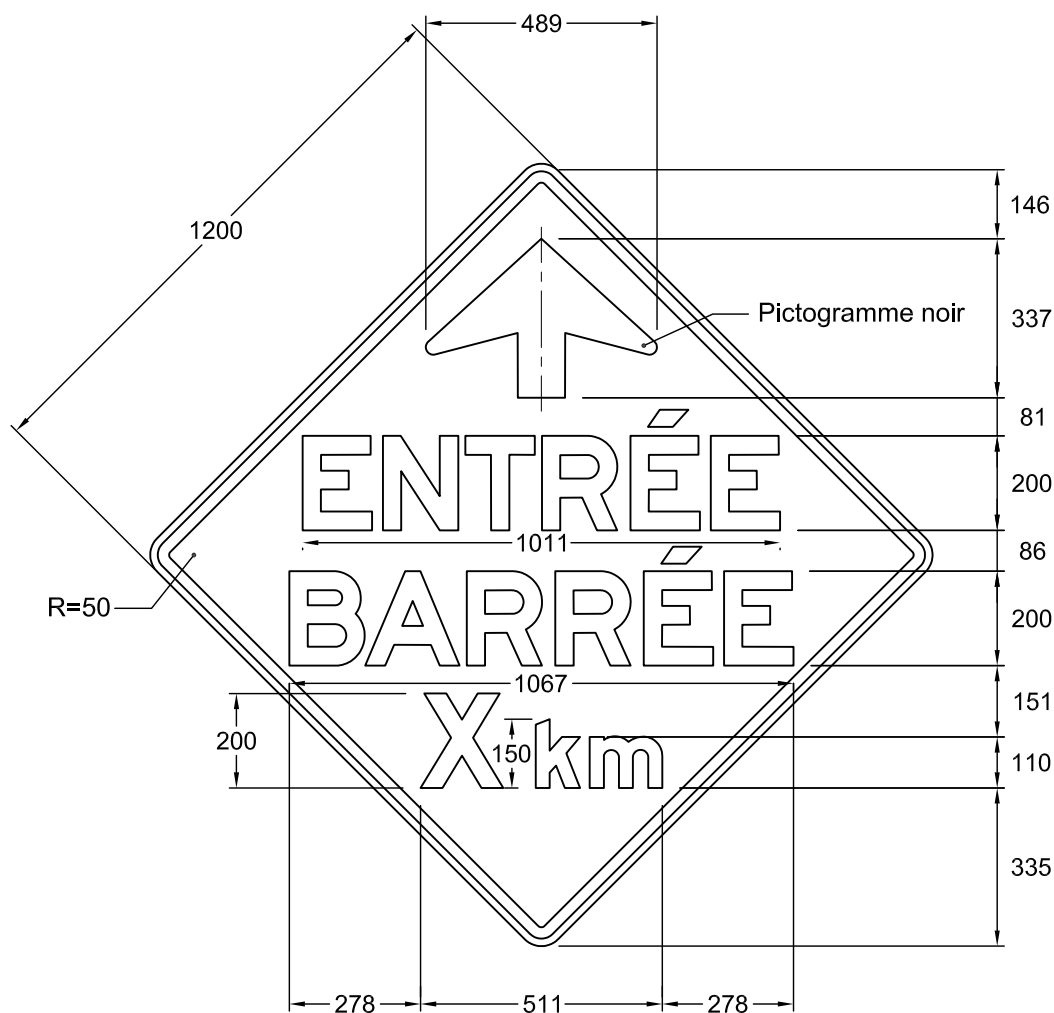
Approuvé par :

Jessica Champagne

Caroline Pelletier, t.t.p.

Michel Masse, ing.

DEVIS TECHNIQUE TYPE POUR LA FABRICATION DES PANNEAUX DE SIGNALISATION ROUTIÈRE LATÉRALE



Notes :

- Les cotes sont en mm.
- Pour détails de la flèche, voir le devis technique "types de flèches".



NSR : T-85-7

IMP : 9906666113

" ENTRÉE "

Highway Gothic, série E modifiée,
texte centré

" BARRÉE "

Highway Gothic, série E modifiée,
texte centré

" km "

Highway Gothic, série E modifiée

" X "

Highway Gothic, série E modifiée

Nom du fichier : T-85-7-1200x1200.dwg

Format : 1200 mm x 1200 mm

Bordure : Noir, 24 mm de largeur
à 16 mm au rebord du panneau

Pellicule : Orange fluo type VII

Lettrage : Highway Gothic, noir

Échelle : 1 : 16

Date : 2011-05-16

Dessiné par :

Recommandé par :

Approuvé par :

Jessica Champagne

Caroline Pelletier, t.t.p.

Michel Masse
Michel Masse, ing.